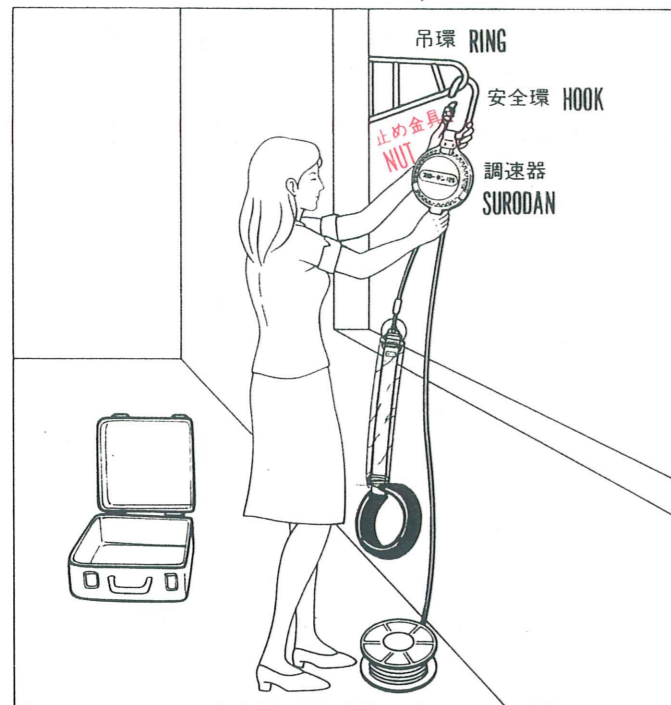



# 避難器具 スローダン 使用法

## HOW TO USE THE ESCAPE EQUIPMENT



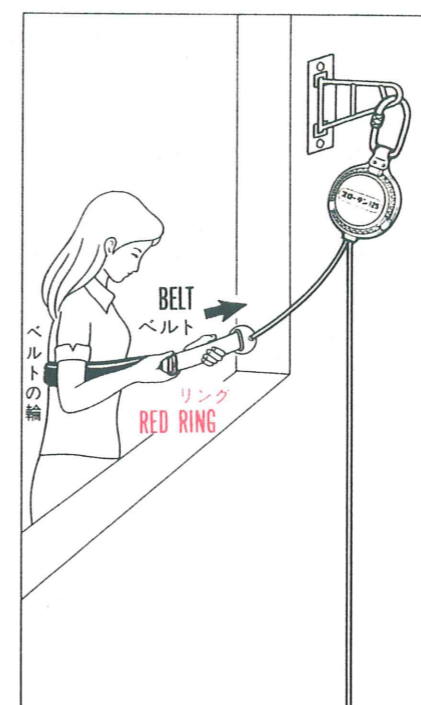
调速器の安全環を吊環に掛  
け 止め金具を確実に締め  
て下さい

HANG THE HOOK ON THE RING  
AND FASTEN THE NUT.




ロープの巻いてある  
リールを外へ投げ  
落して下さい

DROP THE REEL WITH  
ROPE OUTSIDE.



ベルトの輪を広げ  
胸の下に掛け リン  
グが身体の正面にく  
る様にベルトを引い  
て締めて下さい

FASTEN THE BELT WITH RED RING  
IN YOUR FRONT POSITION. AND  
TIGHT THE BELT.



2本のロープを持って外へ  
出て 身体を建物に向け両  
手をはなせば自然に降下し  
ます

GET OUT HOLDING 2 ROPES WITH HAND AND  
LOOSE YOUR HANDS FACING THE BUILDING,  
THEN, GET DESCENT AUTOMATICALLY.