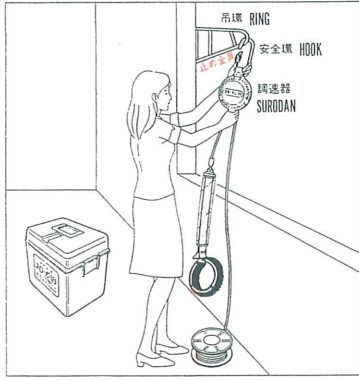


避難器具

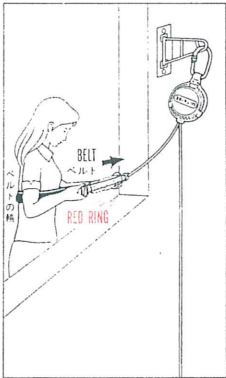
スロ-ダン125 使用法

HOW TO USE THE ESCAPE EQUIPMENT

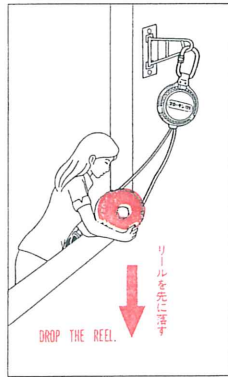


調速器の安全環を吊環に掛け
止め金具を確実に締めて下さい

HANG THE HOOK ON THE RING
AND FASTEN THE NUT.




ベルトの輪を広げ胸の下に
掛けリングが身体の正面に
くるようにベルトを前方に引
いて締めて下さい



ロープの巻いてあるリールを
外へ投げ落して下さい

DROP THE REEL WITH
ROPE OUTSIDE.

FASTEN THE BELT WITH
RED RING IN YOUR FRONT
POSITION. AND TIGHT
THE BELT.



2本のロープを持って外に出
て 身体を建物に向けて両手
をはなせば自然に降下します

GET OUT HOLDING 2ROPES WITH HAND AND
LOOSE YOUR HANDS FACING THE BUILDING,
THEN, GET DESCENT AUTOMATICALLY.