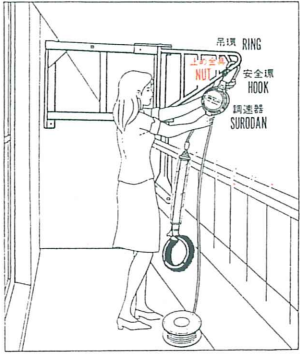


避難器具


スローダン125 使用法

HOW TO USE THE ESCAPE EQUIPMENT



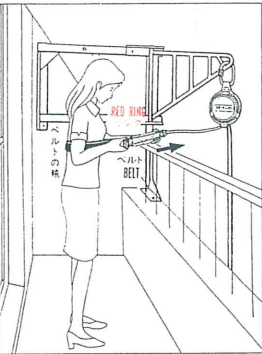
HANG THE HOOK ON THE RING AND FASTEN THE NUT.

调速器の安全環を吊環に掛け
止めの金具を確実に締めて下さい



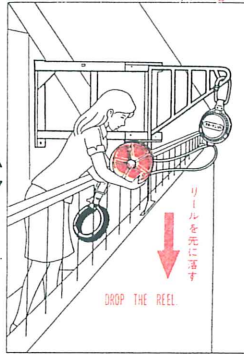
TURN OUT THE ARM.

アームを廻して外に向けて下さい




FASTEN THE BELT WITH RED RING IN YOUR FRONT POSITION. AND TIGHT THE BELT.

ベルトの輪を広げ 胸の下に
掛けリングが身体の正面に
くるようにベルトを前方に引
いて締めて下さい



DROP THE REEL WITH ROPE OUTSIDE.

ロープの巻いてあるリールを
外へ投げ落して下さい



GET OUT HOLDING 2ROPE WITH HAND AND LOOSE YOUR HANDS FACING THE BUILDING, THEN, GET DESCENT AUTOMATICALLY.

2本のロープを持って外に出
て 身体を建物に向けて両手
をはなせば自然に降下します